

MMXXIII

Andi Widjajanto



Risiko 2023

Peringkat Sovereign Debt Vulnerability Scorecard 2022

- 1-10
- 11-20
- 21-30
- 31-40
- 41-50

● Ekonomi

● Politik Keamanan

Catatan: Semakin tinggi peringkat menunjukkan tingkat risiko negara tersebut mengalami default di masa mendatang

Krisis Pangan Akibat Konflik dan Cuaca Ekstrem

Inflasi tinggi memicu instabilitas sosial

Ancaman Default

Kemunculan varian baru Covid dan ancaman pandemi baru

Perang dagang dan rivalitas teknologi

Krisis Energi Eropa

Eskalasi Konflik Ukraina menjadi Perang NATO-Rusia

Peningkatan Aktivitas Senjata Nuklir

Ancaman friksi dan konflik terbuka

Resesi Amerika Serikat Memicu Krisis Ekonomi Global

Stabilitas Politik 2023-2024

Stabilitas Fiskal dan Moneter

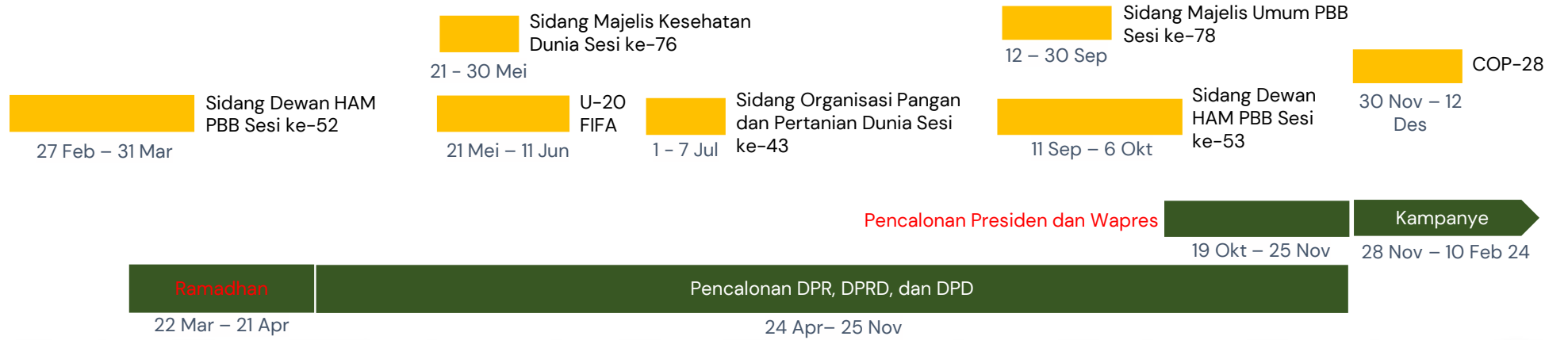
Disrupsi rantai pasok seiring dengan pemuliharaan politik

Beberapa negara yang akan menyelenggarakan pemilu pada periode 2023-2024 adalah Nigeria, Thailand, Turki, Kamboja, Pakistan, Argentina, Bangladesh, Iran, Indonesia, Ukraina, Meksiko, dan Amerika Serikat

Ancaman Perang Siber 2023

Instabilitas politik menjelang transisi kekuasaan

Lini Masa Strategis 2023



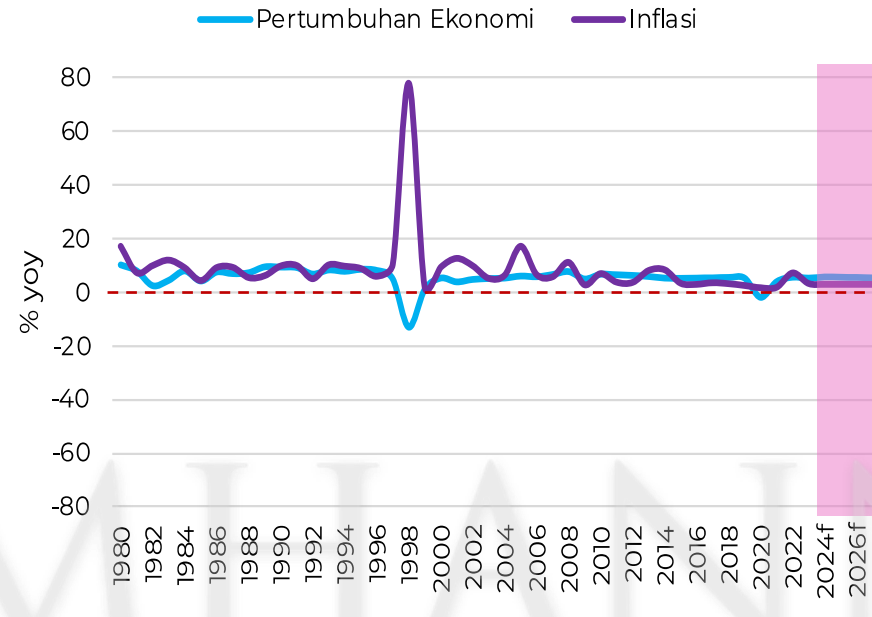
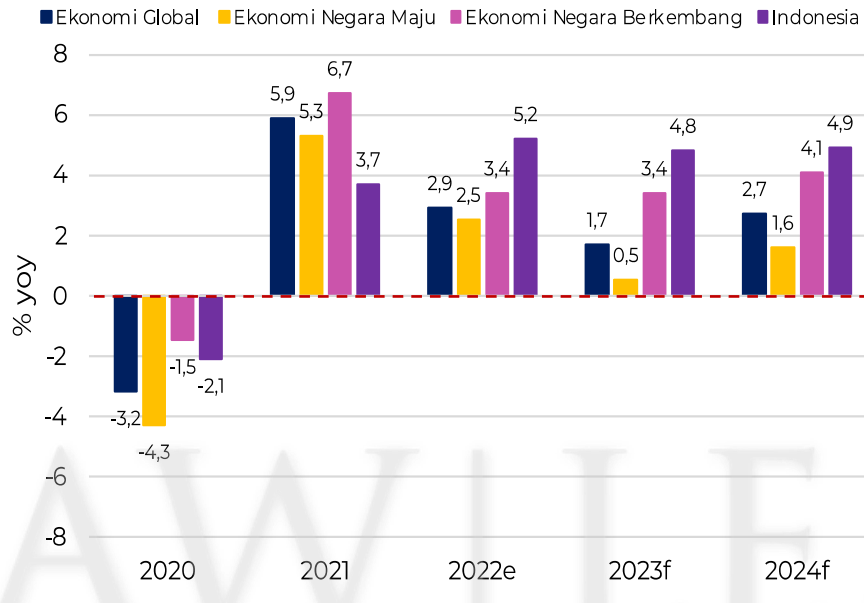
Momentum	Waktu
KTT QUAD	Semester 2
KTT BRICS	Kuartal 2
KTT ASEAN	Kuartal 4
KTT Asia Timur	Kuartal 4
KTT APEC	Kuartal 4
KTT Non-Blok	Kuartal 4

Keterangan:
▶ Nasional
 ▶ Global
 ▶ Transisi Kekuasaan Global
 — Momentum Kritis

Proyeksi Ekonomi 2023

Global

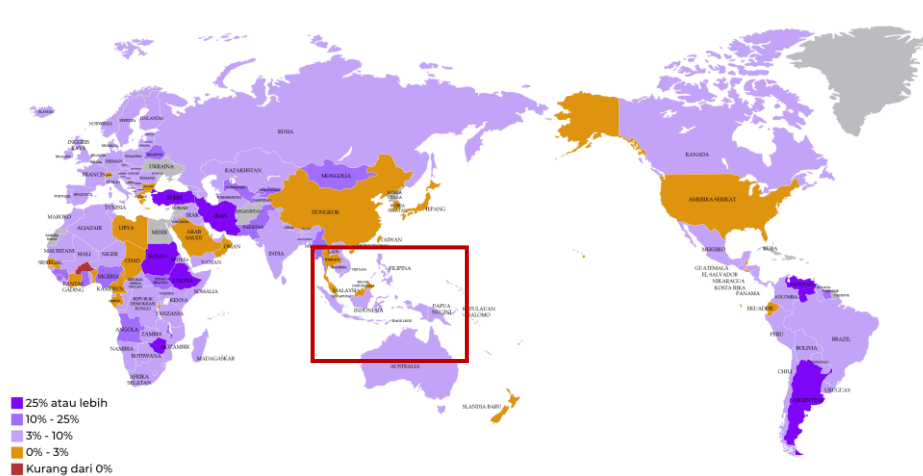
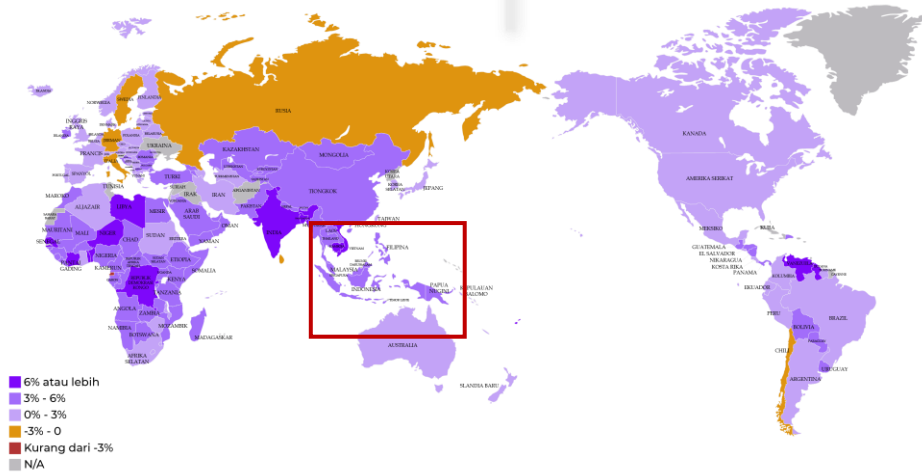
Indonesia



Proyeksi ekonomi nasional pada tahun 2023 masih menunjukkan **tanda positif (4,8%)** di tengah tren **perlambatan global**. Hal tersebut sejalan dengan optimisme para pelaku industri manufaktur yang didukung oleh masih kuatnya permintaan dalam negeri dan inflasi yang terjaga. Meskipun demikian, Indonesia masih akan dibayangi oleh hambatan ekspor dari sebagian negara mitra dagang utamanya akibat isu lingkungan dan keberlanjutan yang kian menjadi perhatian. Adapun ekspor non-komoditas masih akan memperoleh tantangan di sisi produktivitas dan daya saing.

Pertumbuhan Ekonomi 2023

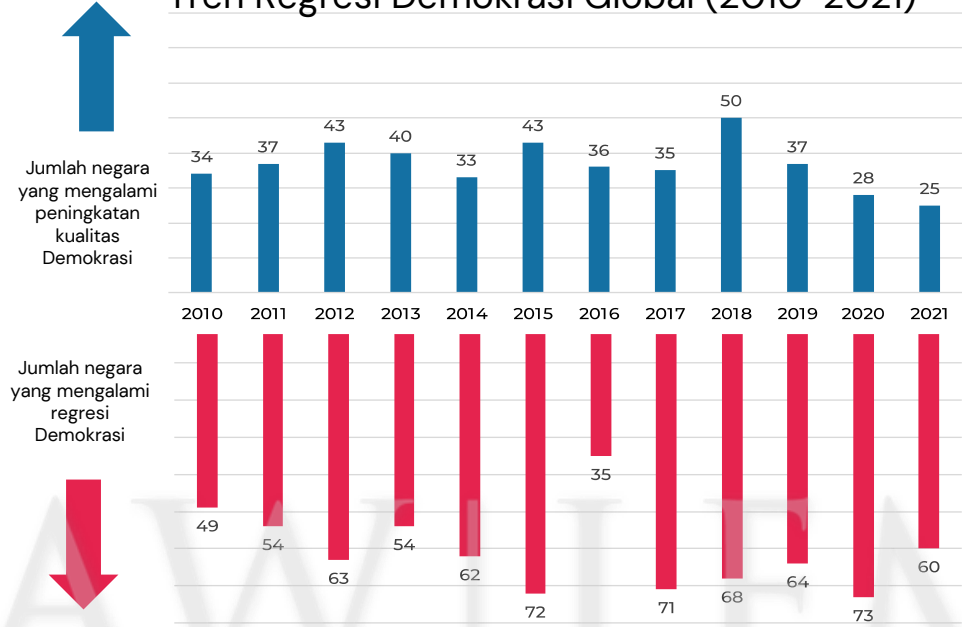
Inflasi 2023



Pembangunan Demokrasi



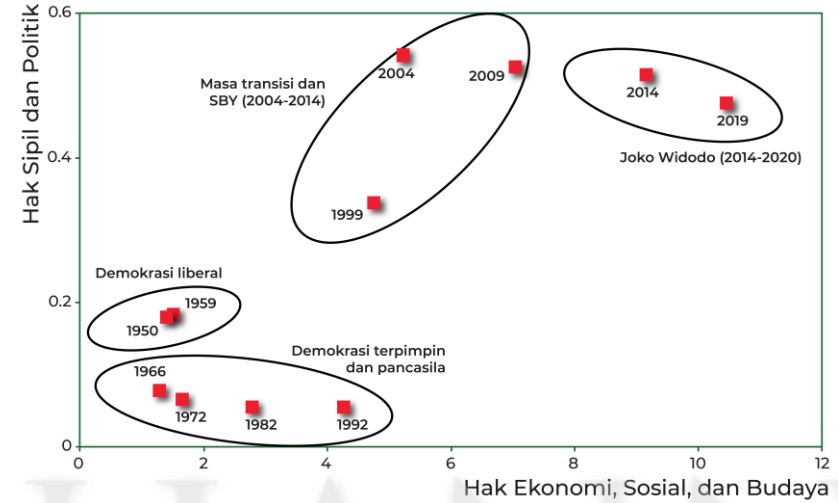
Tren Regresi Demokrasi Global (2010-2021)



Lanskap Demokrasi Global Terkini (2021)

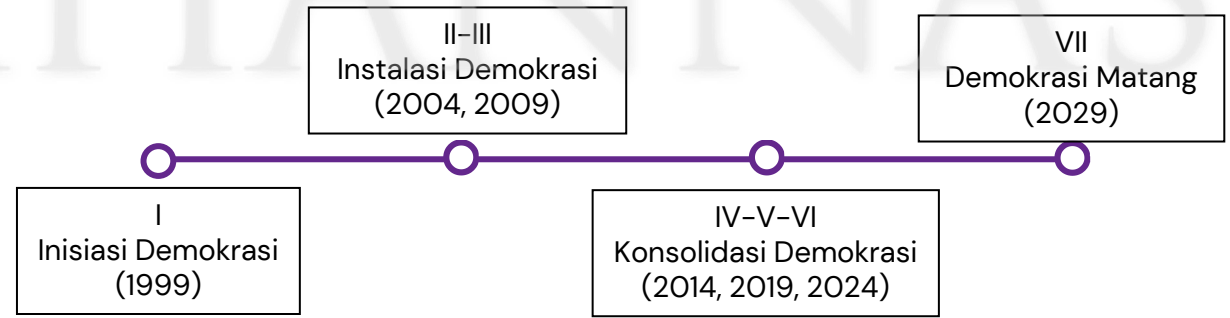


Pasang Surut Demokrasi Indonesia



*Sumbu Y menggambarkan tingkat pemenuhan hak sipil dan politik dengan menggunakan skor liberal democracy index (v-dem) dengan range skor 0-1, sementara sumbu X menggambarkan tingkat pemenuhan hak ekonomi, sosial, dan budaya menggunakan angka pendapatan per kapita menggunakan satuan US\$ (harga konstan 2015).

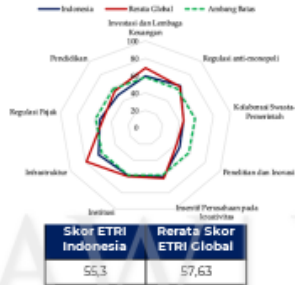
Peta Jalan Pemilu Demokratik



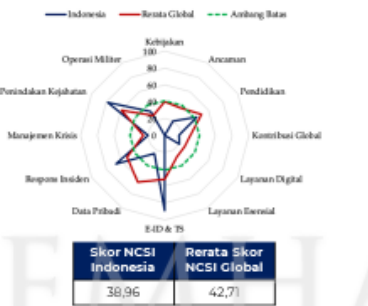
Tren **regresi Demokrasi** terjadi secara global. Pemantauan 10 tahun terakhir menunjukkan lebih banyak negara mengalami regresi dibanding perbaikan kualitas Demokrasi. Meskipun mengalami pasang-surut, tren pembangunan Demokrasi di Indonesia memiliki tren positif. Visi sebagai negara Demokrasi matang ini dapat diwujudkan dengan memastikan proses demokrasi berjalan normal, seperti penyelenggaraan pemilu.

Transformasi Digital

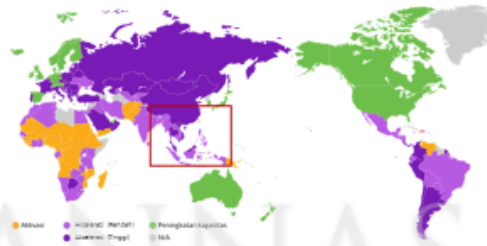
Economic Transformation Readiness Index (ETRI)



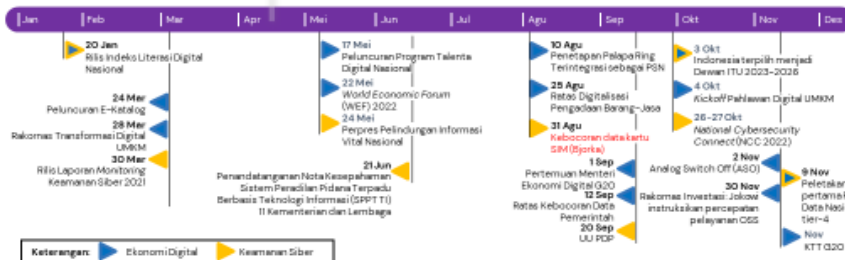
National Cyber Security Index (NCSI)



Digital Readiness Index (2021)



Momentum Transformasi Digital 2022



Sepanjang tahun 2022 Indonesia secara aktif menjalankan upaya transformasi digital, yang tercermin baik dalam kegiatan ekonomi maupun keamanan.

Pada tahun 2023, transformasi digital terus menjadi salah satu area fokus pembangunan nasional. Langkah tersebut ditujukan untuk menjawab berbagai tantangan dalam ekosistem digital.

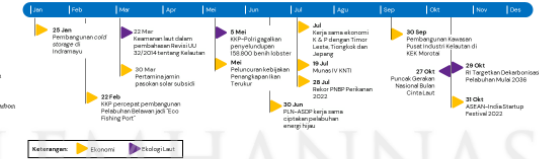
Sumber: Dilah dari E-Governance Academy (Estonia), NCSI (2020), World Economic Forum, ETRI (2020) dan CISQ, Digital Readiness Index (2021)

Transformasi Ekonomi: Biru

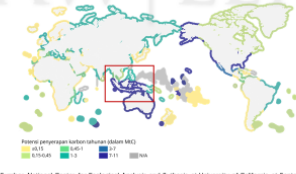
Ocean Health Indeks (OHI)



Momentum Ekonomi Biru 2022



Persebaran Karbon Biru




Lini masa tahun 2022 menunjukkan komitmen pemerintah Indonesia untuk mengembangkan sektor kelautan dan perikanan. Pembangunan infrastruktur kelautan dan perikanan menjadi salah satu fokus yang dilaksanakan melalui skema kerja sama dengan mitra maupun baik dalam maupun luar negeri. Sebagai gambaran, pasca meluncurkan kebijakan **Penangkapan Ikan Terukur** pada 2022 dengan tujuan utama menjaga kelestarian sumber daya ikan dan laut yang sehat, Indonesia kembali menegaskan komitmen atas **perlindungan kawasan konservasi** dengan target 30% dari luas perairan sebagaimana disepakati dalam COP27. Sebagaimana tertera dalam Perpres No.10 Tahun 2022 tentang RKP tahun 2023, komponen Ekonomi Biru menjadi salah satu Prioritas Nasional dalam poin program prioritas Peningkatan Pengelolaan Kematiran, Perikanan dan Kelautan.

Sumber: National Center for Ecological Analysis and Synthesis at University of California at Santa Barbara, OHI (2020) dan Nature Climate Change (2020)

Transformasi Ekonomi: Hijau

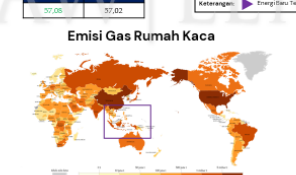
Green Growth Index (GGI)



Momentum Ekonomi Hijau 2022



Emisi Gas Rumah Kaca



Indonesia telah mencatat cukup banyak **capaian** dalam rangkaian transformasi ke ekonomi hijau selama 2022. Konsistensi pemerintah dalam menciptakan ekosistem kondusif bagi kegiatan ekonomi hijau, disambut baik oleh pihak swasta dan masyarakat. Komitmen Indonesia dalam Ekonomi Hijau sekali lagi ditunjukkan melalui **revisi target** penurunan emisi atau dikenal sebagai **Nationally Determined Contribution (NDC) 2030** dari 29% menjadi 31% dengan usaha sendiri dan dari 41% menjadi 43% dengan bantuan internasional. Selanjutnya, prioritas sektor Ekonomi Hijau pada 2023 tercermin dalam Program Prioritas Nasional, salah satunya yakni Pemenuhan Kebutuhan Energi dengan Mengutamakan Peningkatan EBT.

Sumber: Dilah dari Global Green Growth Institute, GGI (2020) dan Energy & Climate Intelligence Unit

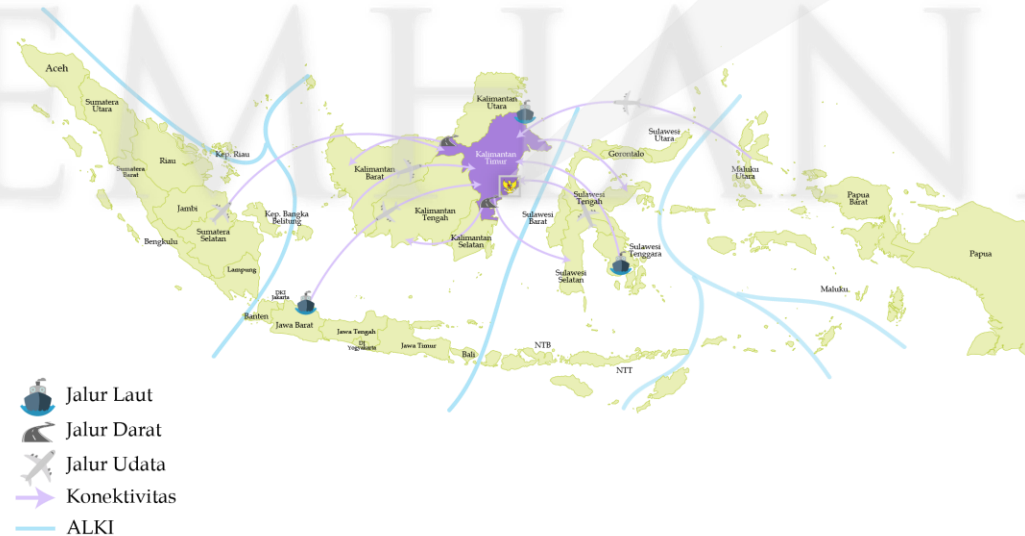
Ibu Kota Negara (IKN)

Lini Masa Pembangunan IKN

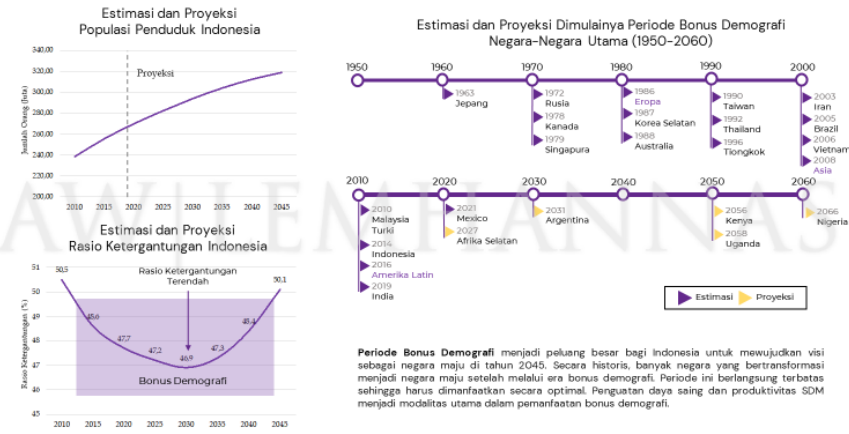


Pembangunan IKN Nusantara tidak hanya ditujukan untuk menjawab tantangan nasional, tetapi juga global. Pemindahan IKN ke tengah wilayah Indonesia merepresentasikan keadilan merupakan perwujudan dari sistem **Demokrasi**. Selanjutnya, pemindahan IKN diharapkan mendorong pemerataan akses serta pertumbuhan semua wilayah Indonesia.

Pembangunan IKN divisikan menjadi kota dunia yang berkelanjutan dengan konsep **smart, green, blue city**, serta **hub** bagi perekonomian nasional dan regional. Hal tersebut tercermin dalam sebaran sektor ekonomi dan industri IKN dan Kalimantan Timur sebagaimana terlihat pada gambar di samping.

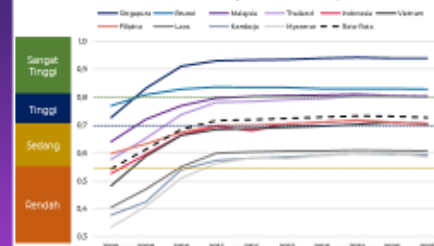


Peluang Bonus Demografi



Pembangunan Manusia

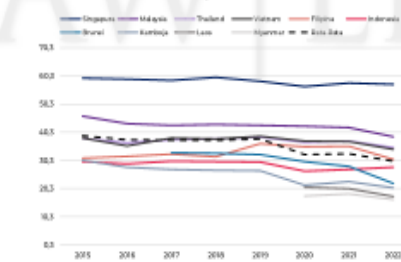
Komparasi Indeks Pembangunan Manusia ASEAN (1990-2021)



Posisi Indonesia dalam Komponen Indeks Pembangunan Manusia (2021)



Komparasi Indeks Inovasi ASEAN (2015-2022)



Posisi Indonesia dalam Komponen Indeks Inovasi (2022)



Area Perbaikan

- Sistem Perlindungan Sosial**
 - Integrasi Data Jaminan Sosial
 - Sinkronisasi Program Bantuan Sosial
 - Pengembangan Skema Penyaluran
- Sistem Kesehatan**
 - Pendidikan dan penempatan nakes
 - Pemerataan pelayanan Kesehatan
 - Pengendalian penyakit dan imunisasi
 - Digitalisasi dan pemberdayaan masyarakat
- Pendidikan & Penelitian**
 - Digitalisasi
 - Pemerataan pendidikan
 - Penguatan pendidikan vokasi
 - Insentif bagi kegiatan R&D

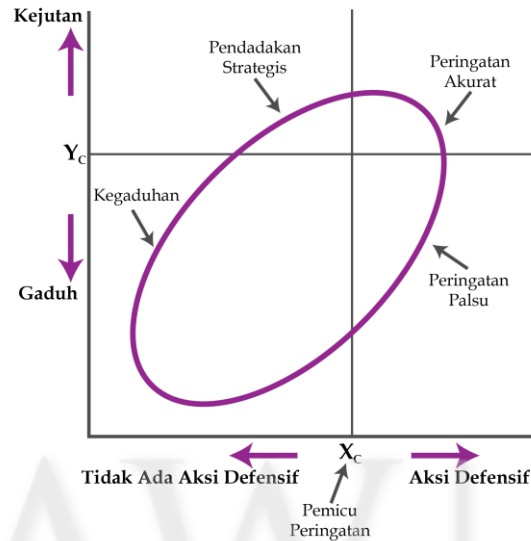
Penilaian Indeks Pembangunan Manusia dan Indeks Inovasi menunjukkan beberapa area perbaikan untuk Indonesia. Tiga sektor yang perlu menjadi perhatian adalah perlindungan sosial, kesehatan, serta pendidikan dan penelitian. Penguatan sumber daya manusia menjadi modalitas utama bagi pembangunan nasional, terutama di era **bonus demografi**.

Posisi Indonesia dalam dua indeks utama pembangunan manusia relatif **belum optimal**. Di lingkup regional, nilai Indonesia cenderung berada di bawah rata-rata negara ASEAN.

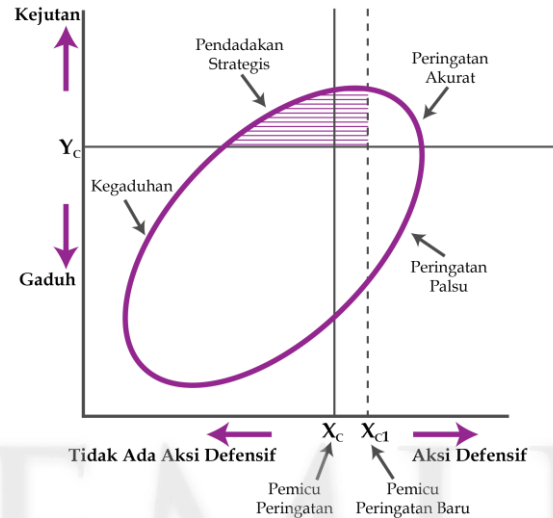
Kuadran Angsa Hitam



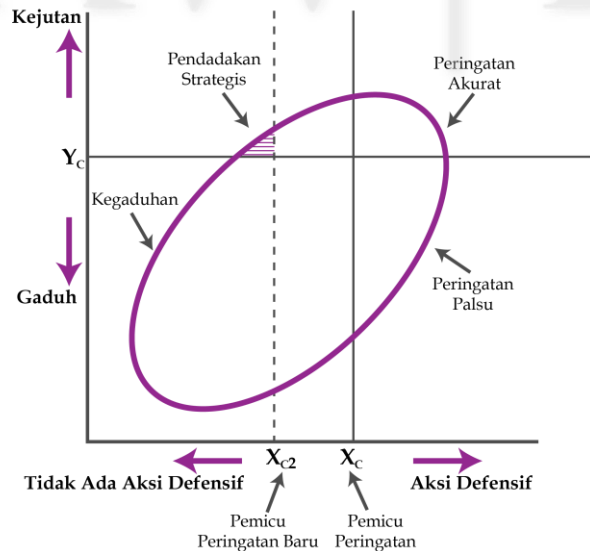
Pendadakan Strategis



Peningkatan Ambang Batas Peringatan



Penurunan Ambang Batas Peringatan



Peningkatan Ambang Batas Pemicu Peringatan

